



evropský
sociální
fond v ČR



EVROPSKÁ UNIE



MINISTERSTVO ŠKOLSTVÍ,
MLÁDEŽE A TĚLOVÝCHOVY



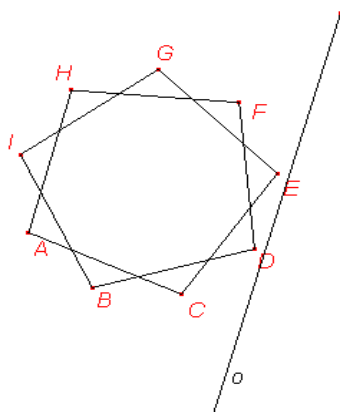
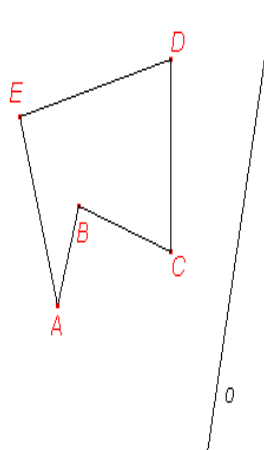
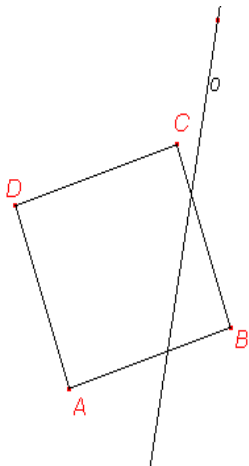
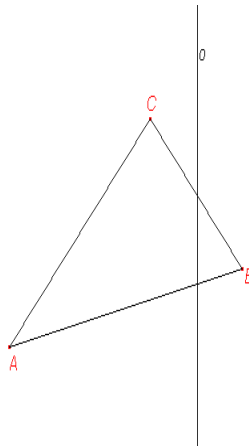
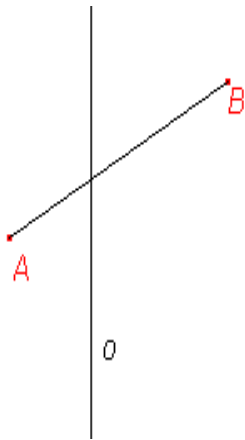
OP Vzdělávání
pro konkurenceschopnost

INVESTICE DO ROZVOJE VZDĚLÁVÁNÍ

Číslo projektu	CZ.1.07/1.5.00/34.0394
Škola	Střední odborná škola a Střední odborné učiliště, Hustopeče, Masarykovo nám. 1
Autor	Mgr. Renata Kučerová
Číslo materiálu	VY_42_INOVACE_2MA.2.02
Název	Osová souměrnost 2
Téma hodiny	Shodná zobrazení – osová souměrnost
Předmět	Matematika
Ročník/y/	1
Anotace	Zopakování osově souměrnosti –v hodině před písemnou prací nebo jako domácí úkol.
Datum vytvoření	Vytvořeno 5. října 2012.
Očekávaný výstup	Na příkladech si žák procvičí zobrazení objektů v osově souměrnosti, její vlastnosti, základní pojmy (obraz bodu, osa souměrnosti, samodružné body,..)
Druh učebního materiálu	Pracovní list

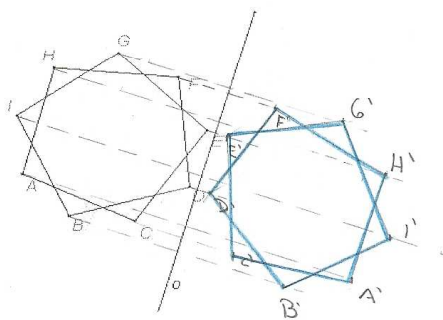
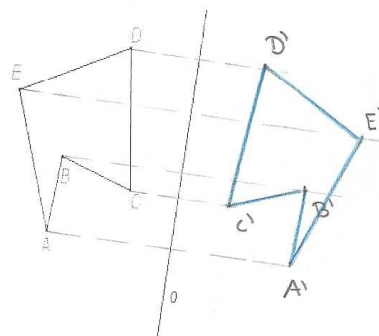
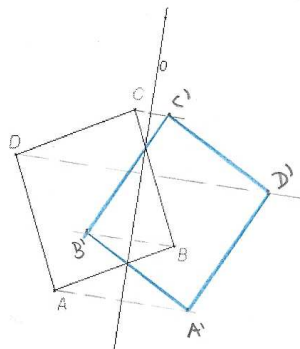
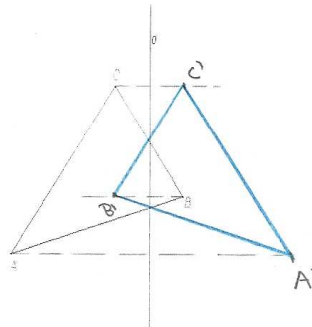
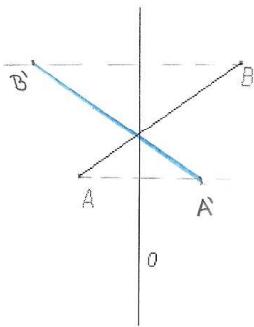
Osová souměrnost 2

Sestrojte obraz těchto útvarů v osově souměrnosti s osou souměrnosti o .



Osová souměrnost 2 - řešení

Sestrojte obraz těchto útvarů v osově souměrnosti s osou souměrnosti o .



Zdroj:
1) Vlastní archiv autora